

Utdrag ur
ÅRSREDOVISNING
FÖR STIFTELSEN INDUSTRIFONDEN
Org nr 802009-0083
Säte: Stockholm

2019-20

FÖRVALTNINGSBERÄTTELSE

Styrelsen och verkställande direktören för Stiftelsen Industrifonden (Industrifonden), organisationsnummer 802009-0083, lämnar härmed årsredovisning för räkenskapsåret 1 juli 2019 – 30 juni 2020, Industrifondens 41:a räkenskapsår. När jämförande information för föregående räkenskapsår lämnas, redovisas denna inom parentes, avrundningsdifferenser kan förekomma.

Verksamhetens fokus

Industrifondens uppdrag är att främja den industriella tillväxten och utvecklingen i Sverige. Uppdraget utförs genom att på affärsmässiga villkor investera i svenska tillväxtföretag eller i företag med svenskt intresse. Investeringarna sker företrädesvis i tidiga expansionsfaser med hög risk med fokus på områdena Technology och Life Science. I investeringsverksamheten arbetar Industrifonden i partnerskap med entreprenörer och andra investerare med det övergripande syftet att bygga värde och skapa avkastning.

Styrelsen har fastställt samhällsnyttiga mål, där utgångspunkten för Industrifondens investeringsverksamhet är att nå finansiella mål som ett medel för att skapa samhällsnytta.

Samhällsnytta innebär att stimulera innovation, tillväxt och hållbar utveckling. Industrifonden ska:

- Genom affärsmässigt agerande stärka finansieringskedjan från forskning/innovation till stabila, självgående företag och därmed vara delaktig i skapandet av ny, kunskapsintensiv industri.
- Bidra till en väl fungerande svensk Venture Capital-marknad genom att stimulera syndikering till viktiga projekt med privata investerare, jämna ut tillväxtbolagens tillgång till kapital över konjunkturcykeln och fungera som långsiktig garant för svensk kompetens inom Venture Capital.

De av styrelsen fastlagda finansiella målen sammanfattas enligt nedan:

- Mellan 50 och 60 procent av det egna kapitalet ska vara investerat i företag.
 - Avkastning på eget kapital ska överstiga femårig statsobligationsränta över en investeringscykel.
 - Gemensamma kostnader (personalkostnader och övriga externa kostnader) ska uppgå till högst 2,5 procent av totala tillgångar.
- Dessa mål uppfylldes alla under räkenskapsåret (se tabell).

Industrifonden erbjuder kapital, kompetens och nätverk till små och medelstora företag med stor tillväxtpotential. Industrifonden är en aktiv och långsiktig minoritetsinvestor och erbjuder främst ägarkapital i samarbete med privata investerare och entreprenörer. Industrifonden är en återinvesterande fond, innebärande att realiserade intäkter återförs för nya investeringar.

Vid sidan om investeringar i företag i investeringsverksamheten, förvaltar Industrifonden sitt likvida kapital, placeringsverksamheten, utifrån en av styrelsen fastställd instruktion.

Väsentliga händelser under räkenskapsåret

Industrifonden investerade totalt 495 (317) MSEK exklusive aktiverade förvärvskostnader om 0 (2) MSEK, varav 92 (71) MSEK utgjorde investeringar i fem (sju) nya bolag, Combinostics OY, DbVis Software AB, Elypta AB, Freemelt AB och ShardSecure Inc. och 403 (246) MSEK utgjorde följdinvesteringar i tidigare investerade bolag.

Under räkenskapsåret avyttrades samtliga aktier i Nuevolution AB (publ), Burt AB, Fyndiq AB, Starcounter AB, Umechrine AB samt Itrim Holding AB. Delar av Industrifondens innehav i Calliditas Therapeutics AB, InDex Pharmaceuticals Holding AB, Oncopeptides AB och ScandiNova Systems AB avyttrades. Flexenclosure AB (publ) begärdes i konkurs under året.

Under året växades Industrifondens investeringar om 495 (317) MSEK upp av privata medinvestorare 11,3 (8,1) gånger med totalt 5 596 (2 563) MSEK.

Realisationsvinster och utdelningar uppgick till 517 (297) MSEK. Värdereglningar och realisationsförluster uppgick till -151 (-426) MSEK.

Industrifondens portföljbolag Calliditas Therapeutics AB som sedan i juni 2018 är noterat på Nasdaq Stockholm dubbelnoterades i juni 2020 i USA på Nasdaq Global Select Market, i samband med att bolaget i nyemission tillfördes cirka 828 MSEK, före omkostnader.

Organisation

Investeringsverksamheten drivs genom två marknadsanpassade och samverkande investeringsteam, Technology och Life Science. En kompletterande specialistfunktion, Portföljutveckling, har fokus på effektiv portföljhantering. Utöver detta finns en mindre och sammanhållen organisation för verksamhetsstöd, Finance & Operations där funktioner till del utförs av konsulter. Industrifonden har kontor i Stockholm.

Det organisations-, varumärkes- och kulturutvecklingsarbete som drivits under de senaste åren har fortsatt under året. Under verksamhetsåret uppgick medelantalet anställda till 20 (18) personer.

Ekonomisk översikt

Den verksamhet som Industrifonden bedriver är mycket riskutsatt och ger av naturliga skäl stora variationer i resultat över åren. Industrifonden redovisar sina investeringar till lägsta värde av investerat belopp och bedömt verkligt värde varför uppföljning av och jämförelser mellan enstaka år inte alltid ger en rättvisande bild av utvecklingen.

Industrifondens ökade fokus på att realisera värdepotentialen i investeringarna har positivt påverkat avkastning och kassaflöde vilket under de senaste åren bidragit till en god tillväxt av eget kapital. Industrifonden har också hållit en relativt jämn och hög investeringsnivå med en hög grad av privat medfinansiering.

Nyckeltal för de senaste fem verksamhetsåren

MSEK	2019 -20	2018 -19	2017 -18	2016 -17	2015 -16	Årligt genomsnitt
Årets resultat	329	-149	76	207	105	114
Kassaflöde exkl. investeringar	711	284	304	373	352	405
Investeringar	-495	-319	-347	-575	-327	-413
Medfinansiering	5 596	2 563	2 163	2 578	725	2 725
Balansomslutning	4 563	4 227	4 417	4 319	4 106	4 326
Soliditet ¹⁾	99,5%	99,6%	98,7%	99,2%	99,3%	99,2%
Årets kassaflöde	215	-36	-43	-202	25	-8
Eget kapital	4 539	4 209	4 359	4 283	4 076	4 293
Avkastning på eget kapital ²⁾	7,5%	-3,5%	1,8%	5,0%	2,6%	2,7%
5-årig statsobligationsränta	-0,4%	-0,1%	0,0%	-0,2%	0,0%	-0,1%
Investerat kapital/balansomslutning	50,4%	51,6%	52,8%	50,9%	43,3%	49,8%
Gemensamma kostnader ³⁾	82	75	67	92	86	80
Gemensamma kostnader/totala tillgångar	1,8%	1,8%	1,5%	2,1%	2,1%	1,9%
Medelantal anställda	20	18	21	22	23	21

1) Beräknat som eget kapital i förhållande till balansomslutning.

2) Beräknat som årets resultat i förhållande till genomsnittligt eget kapital.

3) Består av personalkostnader och övriga externa kostnader.

Industrifondens finansiella ställning vid utgången av verksamhetsåret är god, framför allt till följd av lönsamma avyttringar under räkenskapsåren 2015/16 – 2019/20.

Avkastningen på eget kapital med målet om 5-årig statsobligationsränta för femårsperioden har uppnåtts. Målet med gemensamma kostnader om högst 2,5 procent av totala tillgångar uppnåddes för verksamhetsåret bland annat till följd av löpande anpassning av aktiviteter och organisation. Även målet att mellan 50–60 procent av eget kapital ska vara investerat i företag uppnåddes.

Årets resultat

Årets resultat uppgick till 329 (-149) MSEK, vilket motsvarade en avkastning på eget kapital om 7,5 (-3,5) procent. Detta härleds från investeringsverksamhetens resultat om 384 (-125) MSEK och gemensamma kostnader om -82 (-75) MSEK, tillsammans rörelseresultatet samt från placeringsverksamhetens resultat 28 (51) MSEK.

Det högre rörelseresultatet, 301 (-200) MSEK jämfört med föregående år, förklaras främst av realiserade resultat på avyttrade aktier om 471 (54) MSEK samt orealiserade resultat (netto värde-regleringar) om -97 (-235) MSEK i investeringsverksamheten.

Resultatet av placeringsverksamheten, vilket utgör realiserat resultat, uppgick till 28 (51) MSEK.

Eget kapital uppgick på balansdagen till 4 539 (4 209) MSEK.

Investeringsverksamheten

Årets resultat från investeringsverksamheten uppgick till 384 (-125) MSEK. Intäkterna uppgick till 527 (301) MSEK och utgjordes i huvudsak av realiserade vinster på avyttrade aktier i Calliditas Therapeutics AB, Nuevolution AB (publ) och Oncopeptides AB samt erhållna tilläggsköpeskillingar. Värde regleringar samt realiserade förluster minskade och uppgick till -143 (-426) MSEK.

Under räkenskapsåret investerade Industrifonden totalt 495 (317) MSEK exklusive aktiverade förvärvskostnader om 0 (2) MSEK, varav 92 (71) MSEK utgjorde investeringar i fem (sju) nya bolag och 403 (246) MSEK utgjorde följdinvesteringar i tidigare innehav. I de investeringar där Industrifonden deltog med 495 (317) MSEK attraherades ytterligare 5 596 (2 563) MSEK från privata medfinansierare.

Vid räkenskapsårets slut uppgick Industrifondens redovisade värde på aktier och lånefordringar i investeringsverksamheten till 2 302 (2 181) MSEK, vilket motsvarar 51 (52) procent av Industrifondens egna kapital. På balansdagen var Industrifonden direkt engagerad i 48 (50) portföljbolag. Åtta (nio) av dessa var marknadsnoterade, två (två) på OMX Mid Cap varav ett även dubbelnoterat på NASDAQ Global Select Market i USA, ett (två) på OMX Small Cap, ett (ett) på First North Premier och tre (tre) på First North, samt ett (ett) på Oslo Börs.

Placeringsverksamheten

Ett arbetsutskott till styrelsen ansvarar för placeringsverksamheten enligt en av styrelsen fastställd instruktion. Styrelsens ordförande är ordförande i utskottet. Placeringsportföljen kan bestå av innehav i aktiefonder, räntefonder och hedgefonder. Placeringar sker företrädesvis i fonder med tydlig hållbarhetsprofil.

Styrelsen har beslutat att minst 70 procent av likviditeten placeras i räntebärande värdepapper utgivna av emittenter i länder inom EU eller OECD. Därutöver får upp till 30 procent av likviditeten placeras i aktier och 20 procent i hedgefonder. Placeringar sker huvudsakligen i svenska kronor eller i annan valuta kurssäkrad till svenska kronor. Sker placering i annan valuta får den sammantagna valutaexponeringen inte överstiga 20 procent av placeringsportföljens värde.

Redovisat resultat för placeringsverksamheten uppgick till 28 (51) MSEK. Övervärden som skillnad mellan marknadsvärden och anskaffningsvärden uppgick till 28 (37) MSEK.

Placeringstillgångarna, inklusive övervärden, avkastade under året 1,3 (3,5) procent. Avkastningen på räntefondsförvaltningen uppgick till -0,3 (1,0) procent och avkastningen på aktiefondsförvaltningen till 5,5 (10,7) procent.

Vid räkenskapsårets utgång uppgick Industrifondens likvida medel, det vill säga kortfristiga placeringar samt kassa och bank, till 2 249 (2 034) MSEK, vilket motsvarar 50 (48) procent av eget kapital.

Kassaflöde och likviditet

Under året uppnåddes ett kassaflöde om totalt 215 (-36) MSEK.

Investeringsverksamheten, inklusive gemensamma kostnader, bidrog med 188 (-86) MSEK fördelat på rörelsen med -74 (-57) MSEK, sålda aktier och återbetalning av andra finansiella tillgångar med 757 (290) MSEK samt investeringar i aktier och övriga finansiella anläggningstillgångar med -495 (-319) MSEK. Placeringsverksamheten bidrog med ett kassaflöde om 28 (51) MSEK.

Finansiell ställning

Eget kapital ökade till 4 539 (4 209) MSEK. Av totala tillgångar om 4 563 (4 227) MSEK utgjordes 2 168 (1 972) MSEK av kortfristiga placeringar och 81 (62) MSEK av kassa och bank vilket innebär att Industrifondens finansiella utrymme för investeringar är gott.

Fondstyrningsrapport

Enligt Svensk kod för bolagsstyrning ska svenska börsnoterade företag lämna en bolagsstyrningsrapport. Koden ska vara riktmärke för vad som utgör praxis även för andra företag och organisationer. Styrelsen har beslutat att Industrifonden i tillämpliga delar ska svara upp mot Svensk kod för bolagsstyrning och att en fondstyrningsrapport ska upprättas.

Industrifonden är en verksamhetsstiftelse, som initierats av staten, men med en självständig ställning i förhållande till regeringen. Detta förtydligas i not 5.

Styrelsen utses av regeringen som också utser ordförande. Styrelsen utser vice ordförande. Styrelsen har fullt ansvar för verksamheten och i den mån styrelsens arbete inte regleras enligt lag regleras det i den arbetsordning som styrelsen årligen fastställer.

Arvoden och andra ersättningar till styrelseledamöterna beslutas av regeringen. Styrelsen beslutar om ersättning till VD och systemet för rörlig lön till anställda. Ersättningar framgår av not 4.

Styrelse och styrelsearbete

Styrelsen består av högst elva ledamöter och har sitt säte i Stockholm. Den utses av regeringen för en tid av högst tre år åt gången.

Antalet ledamöter i Industrifondens styrelse har under verksamhetsåret 2019/2020 varit sju stycken. Charlotte Brogren Karlberg lämnade styrelsen i samband med att hennes förordnande upphörde 2019-10-31. Regeringen har förordnat följande personer att vara ledamöter i styrelsen för Stiftelsen Industrifonden under perioden 1 november 2019 – 31 oktober 2020:

Birgitta Stymne Göransson

Född 1957. Teknologie magister Kemi och bioteknik KTH. MBA Harvard Business School.

Styrelsens ordförande. Styrelseledamot sedan 2019. Styrelseordförande i BCB Medical Oy, MAG Interactive AB och Cinder Invest AB. Styrelseledamot i Elekta AB, Enea AB, Leo Pharma A/S och Pandora A/S. Ledamot i styrelsen och den rådgivande vetenskapliga kommittén för Rhenman & Partners.

Lars Gatenbeck

Född 1956. Medicine doktor.

Vice ordförande. Styrelseledamot sedan 2016. Styrelseordförande i Life Equity Group, Life Medical Sweden AB och Life Equity Group Holding AB. Industriell Rådgivare till EQT. Styrelseledamot i Ambea AB, Dataflow Group PTY, Christian Berner Tech Trade AB, Tunstall Healthcare Group Ltd, Panasia Health Ltd, Cancerföreningen och Stiftelsen Silviahemmet. Huvudman i Stiftelsen Konung Gustaf V:s Jubileumsfond.

Närvaro vid styrelse- och utskottsmöten 2019-07-01 – 2020-06-30

	Ordinarie styrelsemöten	Placeringsutskottet	Ersättningsutskottet
Birgitta Stymne Göransson (ordförande, förordnad från 2019-11-01)	9/9	3/3	
Lars Gatenbeck (vice ordförande)	12/12		
Åsa Hedin	9/12		
Daniel Kristiansson	10/12	4/4	
Charlotta Nilsson (förordnad från 2019-11-01)	9/9		
Christer Nilsson	12/12		
Bo Normark	9/12		1/1
Charlotte Brogren Karlberg (förordnande upphörde 2019-10-31)	3/3	1/1	1/1

Åsa Hedin

Född 1962. Master of Science Biofysik. Styrelseledamot sedan 2017. Styrelseordförande i Artificial Solutions AB och Svenska Tennisförbundet. Styrelseledamot i Nolato AB, Tobii AB, Cellavision AB, C-Rad AB, E. Öhman J:or Fonder AB och Biotage AB. Industriell rådgivare till Chalmers tekniska högskola, mikroteknik och nanovetenskap.

Daniel Kristiansson

Född 1974. Civilekonom. Styrelseledamot sedan 2017. Styrelseledamot i SBAB Bank AB och Swedfund International AB. Ämnesråd på Näringsdepartementet.

Charlotta Nilsson

Född 1970. Filosofie Magister fysik Umeå. EMBA Handelshögskolan i Stockholm. Styrelseledamot sedan 2019. COO Paradox Interactive.

Christer Nilsson

Född 1952. Civilingenjör. Styrelseledamot sedan 2014. Styrelseordförande i Styrelseakademien Stockholm. Styrelseledamot i Sectra AB och Styrelseakademien Sverige.

Bo Normark

Född 1947. Civilingenjör. Styrelseledamot sedan 2016. Industrial Strategy Executive KIC InnoEnergy. Styrelseledamot i Svenska Kraftnät och Elimark AB. Ledamot i IVA.

Styrelsens arvoden framgår av not 4.

Styrelsens arbete bedrivs i enlighet med en årligen fastställd arbetsordning som bland annat reglerar sammanträdesfrekvens, huvudpunkter vid ordinarie sammanträden samt ansvarsfördelning mellan styrelse och VD. Förutom VD deltar andra medarbetare vid behov i föredragning av styrelseärenden.

Vid beslut rörande investering i bolag där ledamot kan bedömas ha intressekonflikt, har ledamot inte deltagit i vare sig behandling av eller beslut i ärendet, vilket framgår av styrelseprotokoll.

Styrelsen har delegerat delar av sitt arbete till ett placeringsutskott som svarar för förvaltning av Industrifondens likvida medel inom ramen för fastställd placeringsinstruktion. Birgitta Stymne Göransson är ordförande och Daniel Kristiansson ledamot i utskottet där även VD och CFO ingår.

Ett ersättningsutskott med Birgitta Stymne Göransson, ordförande och Bo Normark ledamot, bereder ersättningsfrågor till styrelsen. Även VD deltar i utskottet.

Styrelsen har under året haft tolv styrelsemöten.

Styrelsens arbete har utvärderats genom enkät till ledamöterna under året, liksom föregående år. Resultatet har analyserats och diskuterats gemensamt i styrelsen.

Verkställande direktör

Verkställande direktör i Industrifonden är sedan 2018-06-20 David Sonnek, född 1961.

David Sonnek har under räkenskapsåret varit ledamot i styrelsen för Vinnova och för SISP (Swedish Incubators & Science Parks).

Varken David Sonnek eller hans närstående innehar aktier eller andra finansiella instrument i Industrifondens portföljbolag eller företag som Industrifonden har betydande affärsförbindelse med.

För VD:s arbete har styrelsen fastställt en instruktion. I styrelsens arbetsordning regleras därutöver VD:s mandat när det gäller investeringsbeslut.

Revisorer

Styrelsens förvaltning och stiftelsens räkenskaper granskas årligen av två auktoriserade revisorer. Revisorerna förordnas av regeringen för en tid av högst tre år åt gången.

Regeringen har förordnat revisorerna Jonas Ståhlberg och Daniel Wassberg på Deloitte AB för tiden 2019-11-01 – 2020-10-31.

Revisorerna deltar regelmässigt på de styrelsemöten där revisionsplan presenteras och årsredovisning framläggs.

Revisionsberättelse överlämnas till regeringen samtidigt med styrelsens årsredovisning. Revisionsberättelsen ska innehålla uttalande om ansvarsfrihet för styrelsen och verkställande direktören. Sådan ansvarsfrihet beviljas av regeringen.

Industrifondens revisionskostnader och kostnader för konsultuppdrag till revisionsbyrån framgår av not 6.

Ersättningsprinciper

Regeringen har fastställt riktlinjer för ersättningar till ledande befattningshavare i de statligt ägda företagen. Industrifonden redovisar ersättningar till ledande befattningshavare i not 4.

Beslut om anställningsavtal, lön och förmåner för VD fattas av Industrifondens styrelse.

Intern kontroll och kontrollmiljö

Styrelsen är ytterst ansvarig för Industrifondens interna kontroll. Intern kontroll är samlingsbegreppet på de interna aktiviteter och revisioner som genomförs i verksamheten för att kontrollera att verksamheten bedrivs enligt de lagar, regler, policy och instruktioner som avser verksamheten. Den formella beslutsordningen utgår från den ansvarsfördelning mellan styrelse och VD som fastställs i styrelsens arbetsordning. Styrelsen har fastställt Industrifondens ägarpolicy, hållbarhetspolicy och uppförandekod samt kärnvärden och normer för de anställda.

Styrelsen har beslutat att inte inrätta ett revisionsutskott, utan att i sin helhet svara för hithörande frågor. VD ansvarar för uppföljning av verksamhetens kontrollmiljö och kritiska processer avseende främst ändamålsenlig verksamhet, efterlevnad av regelverk och finansiell rapportering.

Risikanalys

Industrifondens riskhantering och rapportering samordnas av VD. Styrelsen utvärderar och övervakar risker och kvalitet i den finansiella rapporteringen och portföljanalys genomförs två gånger per år. CFO utför årliga analyser av risker för finansiell rapportering och ansvarar för uppdatering av ramverket.

Kontrollaktiviteter och uppföljning

Styrelsen övervakar Industrifondens ekonomiska situation vid varje ordinarie styrelsesammanträde. VD ansvarar för regelbunden uppföljning av det ekonomiska utfallet.

VD ansvarar även för utvärderingar, uppföljningar, rapporteringar och förbättringar av kontrollaktiviteterna för finansiell rapportering. Kontrollaktiviteterna syftar till att säkerställa kvaliteten i den finansiella rapporteringen.

Information och kommunikation

Information om policys, instruktioner, riktlinjer och manualer finns på Industrifondens intranät som är tillgängligt för samtliga anställda.

Risker och osäkerhetsfaktorer

Industrifondens uppgift är att på affärsmässiga villkor finansiera utveckling och expansion i små och medelstora företag. Verksamheten omfattar många olika former av risker och hög grad av osäkerhet. Riskerna i investeringsverksamheten begränsas främst genom att:

- Enskild investering inte får överstiga 5 procent av totala tillgångar.
- Eftersträva en väl diversifierad portfölj mellan sektorer och investeringsår.
- Eftersträva välkomponerade ägarkonsortier.
- Agera som aktiv ägare i portföljbolagen genom styrelseengagemang eller valberedningsarbete.

I placeringsverksamheten finns risk för värdeförändringar i finansiella instrument främst avseende förändrade aktiekurser och räntor samt specifika kreditrisker. Dessa begränsas genom styrelsens placeringsinstruktion och löpande uppföljning.

Det finns också risker med att regelverk, lagar och avtalade åtaganden inte följs. Här till finns risker inom IT, hantering av konfidentiell information samt anseenderisker. Dessa hanteras genom arbetsordning, policys och intern kontroll.

Utbrottet av Covid-19 under våren 2020 har inneburit en initial riskökning i såväl investerings- som placeringsverksamheten. Den samlade bedömningen är att de verksamhetsmässiga och ekonomiska konsekvenserna av smittspridningen på kort och medellång sikt för Industrifonden är fortsatt begränsade och att den finansiella ställningen är god. På längre sikt kan emellertid konsekvenserna bli större om samhället och omvärlden hamnar i en djup recession med väsentligt lägre ekonomisk aktivitet under lång tid som leder till långdragna störningar på de finansiella marknaderna samt större ekonomiska problem för Industrifondens portföljbolag.

Hållbarhetsrapportering

Hållbarhet är en integrerad del av Industrifondens syfte, verksamhet och arbetssätt.

I ett långsiktigt perspektiv genomsyrar hållbarhetstanken hela Industrifondens uppdrag. Den avkastning som genereras av lyckade investeringar gör det möjligt för Industrifonden att investera i nya tillväxtbolag. Utförs uppdraget på ett affärsmässigt framgångsrikt sätt skapas en finansiell hållbarhet vilket gör att Industrifonden kan bidra till att säkerställa tillgång på riskvilligt kapital till innovativa bolag oberoende av den övriga kapitalmarknadens riskvilja. I rollen som aktiv minoritetsinvestorare katalyserar Industrifonden också annat kapital till investeringar i nya innovativa bolag vilket ytterligare förstärker styrkan i detta finansiella "kretslopp".

Hållbarhet för Industrifonden handlar främst om att utveckla samhället genom innovation och tillväxt. Påverkan sker huvudsakligen genom investeringar. Industrifonden investerar i företag och entreprenörer som på ett innovativt sätt utvecklar tekniker, produkter och tjänster som ofta effektiviserar och förbättrar genom att med mindre resurser åstadkomma mer. Det ger en positiv effekt på såväl människa som ekonomi och miljö.

Genom fokus på unga, innovativa bolag blir hållbarhetsperspektivet en naturligt integrerad del av den dagliga investerings- och ägarstyrningsverksamhet som i hög grad är självsanerande. Hållbara affärsidéer och affärer är en förutsättning för att bolagen ska nå den magnitud som ses som nödvändig för att motivera en investering. Industrifonden undviker därför bolag som inte bedöms ha en hållbar affärsidé. I rollen som aktiv minoritetsinvestorare integreras löpande detta hållbarhetsperspektiv i arbetet med befintliga och nya bolag.

Aktivt hållbarhetsarbete

För portföljbolagens värdetillväxt och för Industrifondens varumärke är hållbarhet av stor betydelse. Som betydande minoritetsinvestorare i små och medelstora svenska tillväxtföretag är det naturligt att driva ett aktivt hållbarhetsarbete. Hållbarhetsarbetet fokuseras på investeringsverksamheten och portföljbolagens förhållande till FN:s Agenda 2030 – globala mål för hållbar utveckling, där Industrifonden och portföljbolagen i sitt arbete främst bidrar till FN:s mål 5 (jämlighet), mål 8 (anständiga arbetsvillkor och ekonomisk tillväxt), mål 9 (hållbar industri, innovationer och infrastruktur) samt mål 17 (genomförande och globalt partnerskap).

Hållbarhet för Industrifonden

Industrifondens verksamhet har påverkan inom samtliga hållbarhetsområden – miljö, sociala och ekonomiska aspekter. För Industrifonden koncentreras frågor kring hållbarhet i stor utsträckning till hur kapitala investeras, då det är där det har störst påverkan gällande miljö och samhälle. Illustrationen nedan visar hur Industrifonden ser på och definierar hållbarhet inom de tre områdena.

Hållbarhet

MILJÖ

- Investeringar i företag med fokus på positiva klimateffekter
- Integrering av miljöaspekter i utvärdering och ägararbete
- Egna inköp och resor, konsumtion av förbrukningsvaror

SOCIALT

- Integrering av sociala aspekter i utvärdering och ägararbete
- Aktivt samhällsansvar
- Eget personalarbete

EKONOMISKT

- Investeringar i ny teknik
- Ökat företagande
- Växande företag
- Fler arbetstillfällen
- Exportinkomster

Väsentlighetsanalys

Industrifondens viktigaste hållbarhetsfrågor



Matrisen visar att de hållbarhetsaspekter som Industrifonden bör fokusera på är att:

- stimulera innovation, tillväxt och hållbar utveckling i Sverige,
- vara en långsiktig och kapitalstark finanssär, bidra till en välfungerande Venture Capital-marknad,
- agera med god affärsetik,
- motverka diskriminering och kränkande särbehandling, samt
- främja mångfald och jämställdhet.

Väsentliga frågor för Industrifonden

För att fastställa vilka frågor inom hållbarhetsområdet Industrifonden bör fokusera på har en väsentlighetsanalys genomförts. I analysen har Industrifondens viktigaste intressenter tillfrågats om vilka aspekter inom miljö, socialt ansvarstagande och ekonomi som de anser är viktigast att industrifonden arbetar med. De viktigaste intressenterna har identifierats utifrån deras intresse i Industrifonden, hållbarhetsfrågor och deras potentiella inverkan på företaget.

De viktigaste intressenterna är:

- Portföljbolag
- Medinvestorare
- Entreprenörer och industriella aktörer
- Medarbetare
- Huvudmannen/staten

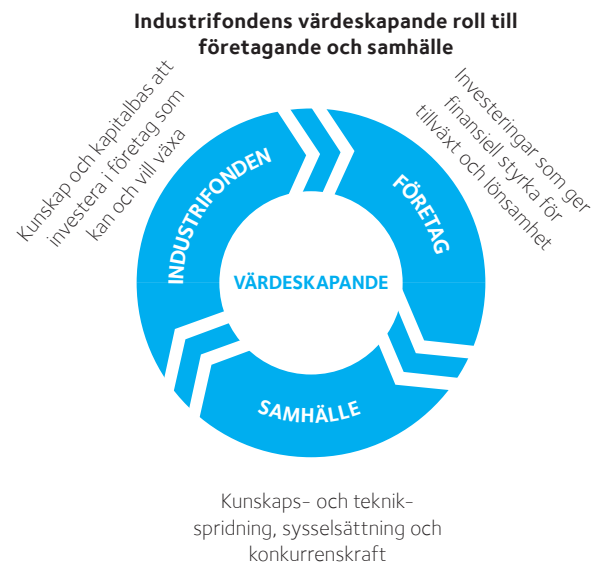
Väsentlighetsanalysen har med hjälp av extern part genomförts genom dialog med interna och externa intressenter. De externa intressentgrupperna har genom intervju värderat miljö-, sociala och ekonomiska aspekter och även haft möjlighet att kommentera den värdering som gjorts. De interna intressenterna, medarbetarna, har värderat hållbarhetsaspekterna via en webbenkät och har även då haft möjlighet att kommentera sin värdering. Alla som deltagit i undersökningen är anonyma.

Intervjuerna och enkätsvaren har analyserats och sammanställts, samt diskuterats med Industrifondens ledning. En graf genererades där resultatet av väsentlighetsanalysen presenteras. Den visar vilka hållbarhetsfrågor som är viktigast för industrifonden att fokusera på. Matrisen ovan visar resultatet av väsentlighetsanalysen.

Stimulera innovation, tillväxt och hållbar utveckling i Sverige

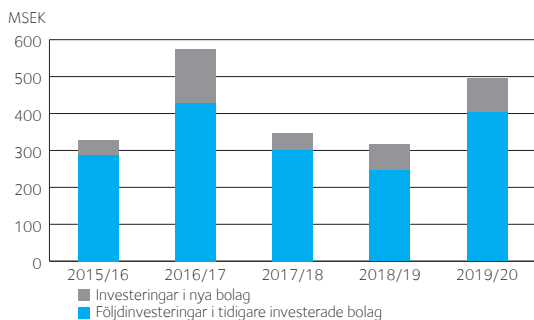
För riskkapitalförsörjningen till snabbväxande små och medelstora företag med svenskt intresse spelar Industrifonden en viktig roll. Hos dessa företag finns det ett stort behov av riskbärande kapital och Industrifondens insatser har betydande katalysatoreffekt. Industrifondens kapital och kompetens bidrar till att innovationer och entreprenöriellt företagande får möjlighet att utvecklas, vilket i sin tur skapar tillväxt och välbefinnande i Sverige. Vidare ger satsning-

arna på tillväxtbolag ökad sysselsättning och en förbättrad näringslivsstruktur, både i Sverige och i de länder där bolagen etablerar sig. Vidare möjliggörs också kommersialisering av innovationer och ny teknik, som ger ökad effektivitet och produktivitet eller löser framtida utmaningar. Illustrationen nedan visar Industrifonden som en del av den värdeskapande process som bidrar till företagande och samhällsnytta.



Den avkastning som genereras av lyckade investeringar gör det möjligt för Industrifonden att investera i nya tillväxtbolag. Detta "kretslopp" för kapitalet ger Industrifonden en finansiell stabilitet och hållbarhet. Industrifonden investerade totalt 495 (319) MSEK under året. Diagrammet på sid 7 visar fördelningen av dessa investeringar på nya bolag respektive följdinvesteringar i tidigare investerade bolag. Diagrammet visar även en jämförelse av investerat kapital över de senaste fem åren.

Investeringar 5 år



Genom portföljbolagens utveckling och tillväxt skapar Industrifondens verksamhet värden i flera led. Under den tid Industrifonden är engagerad i ett bolag sker teknik- och kunskapsspridning, samtidigt som växande bolag ger ökad konkurrenskraft och sysselsättning. Den kompetens och erfarenhet som Industrifondens organisation besitter kan även gynna andra i avsikt att främja socioekonomisk utveckling och tillväxt utanför kärnverksamheten men även i relation till övriga samhället.

Industrifonden investerar i huvudsak inom två marknadsområden, Technology och Life Science, där investeringarna är inriktade på tillväxtbolag. Dessa områden rymmer många affärsmöjligheter som kan kopplas till hållbarhetsutmaningar så som världens växande behov av energieffektivisering, resurshushållning, hälsovård och social välfärd. Läs mer om de olika bolag Industrifonden investerar i på www.industrifonden.com.

Långsiktig och kapitalstark finansiär

Industrifonden har som avsikt att vara en långsiktig finansiär. För att kunna vara långsiktig inom de riskfyllda segment Industrifonden verkar krävs starka finanser. Dessa bibehålls och förstärks genom framgångsrik kommersialisering av nystartade bolag med ny teknik och innovativa affärsidéer vilket i sin tur tar tid och kräver uthållighet i såväl hög- som lågkonjunktur. De resultat Industrifonden genererar går i sin helhet tillbaka till investeringsverksamheten, vilket bidrar till att Industrifonden kan vara en uthållig och stabil partner både till andra investerare och till de portföljbolag Industrifonden investerar i.

Välfungerande Venture Capital-marknad

Över tiden har både tillgång på kapital och antal medfinansiärer varierat i de segment, Technology och Life Science, som Industrifonden verkar inom. Genom långsiktighet och kapitalstyrka bidrar Industrifonden till en välfungerande kapitalmarknad.

God affärsetik

Det är av stor vikt för Industrifondens trovärdighet att agera på ett etiskt ansvarsfullt sätt. Industrifonden följer lagar, regler, avtal samt bestämmelser och strävar efter att alltid uppträda etiskt korrekt.

I Industrifondens uppförandekod beskrivs riktlinjer och förhållningssätt och vad som förväntas gällande personligt omdöme. Nyanställda samt nytillträdde styrelseledamöter får en genomgång av uppförandekoden. Den bygger på ett stort personligt ansvar och syftar till att bevara Industrifondens intressenters förtroende. Anställda och styrelseledamöter i Industrifonden samt uppdragstagare som företräder Industrifonden inom specifika ansvarsområden omfattas av uppförandekoden. VD är ytterst ansvarig för Industrifondens hållbarhetsarbete, men alla medarbetare har ansvar för dessa frågor löpande, främst genom en definierad investeringsprocess.

Diskriminering och jämställdhet

Med kunskaper, erfarenheter och stort engagemang är Industrifondens medarbetare en förutsättning för att bedriva en framgångsrik verksamhet. Det är därför av stor vikt för Industrifonden att skapa en attraktiv och modern arbetsplats. Industrifondens grundvärderingar är:

- Engagemang – en aspirerande can do-attityd, en stark individuell drivkraft och ett proaktivt förhållningssätt. Med en passion för innovation som gör verklig skillnad.
- Nyfikenhet – nyfikna på människor, framtida trender, innovation, Technology och Life Science. Ständigt söka efter kunskap och dela med sig av insikter.
- Mod – våga göra det som känns rätt, ta ansvar för handlingar och höras när det behövs.

Industrifonden strävar inom ramen för hållbarhetsarbetet efter ökad jämställdhet och har sedan flera år tillbaka en diskriminerings- och jämställdhetspolicy. Traditionellt domineras riskkapitalbranschen av män, varför det är viktigt att ta till vara på talang och kunskap hos kvinnor. Flexibla arbetstider och möjligheter att arbeta utanför kontoret underlättas för en jämnare könsfördelning. Industrifonden har ingen formell ledningsgrupp utan det är enbart Industrifondens VD (David Sonnek) som är ledande befattningshavare. Diagrammen på sid 8 visar antalet anställda samt könsfördelning över åren respektive åldersfördelningen. Sjukfrånvaron uppgick under året till 1,5 (2,0) procent på totalnivå varav 2,1 (3,8) procent för kvinnor och 1,0 (0,8) procent för män.

Oavsett kön, könsidentitet eller uttryck, etnisk tillhörighet, religion eller annan trosuppfattning, funktionshinder, sexuell läggning eller ålder så ska rättigheter och möjligheter på arbetsplatsen vara lika för alla inom Industrifonden. Alla ska behandlas med samma respekt. Medarbetare har möjlighet att vända sig till HR-funktionen eller styrelsens ordförande för att anmäla diskriminering. Under året har det inte uppkommit några bekräftade fall av diskriminering.

Aktivt och ansvarsfullt ägande

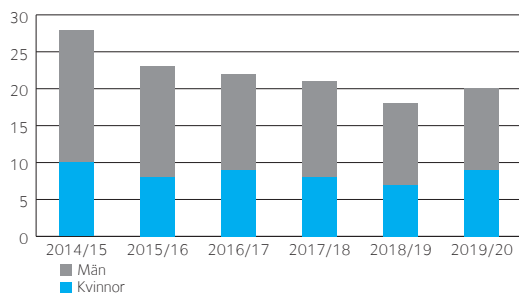
Som ansvarsfull investerare är hållbarhet en viktig aspekt såväl innan investeringsbeslut fattas som under innehavstiden. Genom tydliga ägaragendor, nominerings- och styrelsearbete strävar Industrifonden efter att driva ett aktivt och systematiskt hållbarhetsarbete i de investerade bolagen. För Industrifondens egen organisation samt för portföljbolagen och deras utveckling är hållbarhetsaspekter såsom exempelvis affärsetik, mångfald och jämställdhet viktiga. Industrifonden verkar för att såväl portföljbolagen som affärspartners ska uppträda etiskt korrekt.

I Industrifondens investeringsprocess är hållbarhetsarbetet en integrerad del och genomsyrar allt som görs. Investeringsprocessen kan ses i tre sammanhängande delar; åtgärder inför en investering, under ägandet samt vid avyttring (exit). Processen visas i illustrationen nedan. Genomgående tema är att identifiera hållbarhetsrisker samt åtgärder för att minska eller undanröja dessa risker och att implementera lämpliga arbetssätt som bidrar till att utveckla och bygga hållbara värden i portföljbolagen. Områden som typiskt belyses är risker och/eller möjligheter i bolagets nuvarande eller tänkta värdekedja, med avseende på affärsetik och korruption, arbetsvillkor, miljö, produkter och marknad. Industrifonden vidareutvecklar löpande denna process och stärker denna genom utbildningsinsatser.

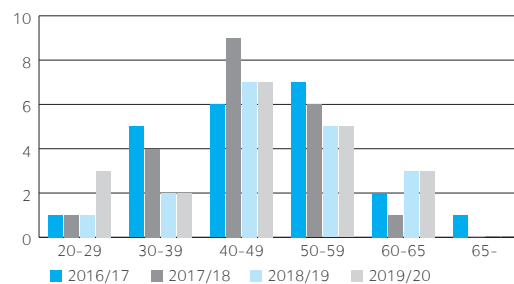
Målsättningen är att Industrifonden genom investeringsprocessen ska bidra till ett hållbart värdeskapande och att företag som Industrifonden investerar i ska ha god beredskap att hantera såväl risker som möjligheter kopplade till miljömässiga och sociala faktorer. Det är viktigt att notera att Industrifonden är en minoritetsinvesterares, vilket innebär att inflytandet ibland kan vara begränsat.

Industrifonden investerar inte i företag med verksamhet inom vapen, alkohol, tobak, pornografi eller vadslagning. Portföljbolagen opererar sällan i högriskländer då de främst har en anknytning till Sverige. Som

Medelantal anställda



Åldersfördelning medelantal anställda



en del av riskbedömningen utförs bakgrundskontroller av personer i de bolag som Industrifonden investerar i.

Industrifonden lägger stor vikt vid att styrelsens sammansättning speglar varje enskilt bolags behov, något som bland annat tydliggörs i Industrifondens ägarpolicy avseende portföljbolag. I en hög andel av portföljbolagen har Industrifonden styrelserepresentation. Balans eftersträvas i styrelserna avseende kön, ålder och etnisk bakgrund och Industrifondens eget och medinvesterares breda kontaktnät nyttjas för att hitta kompetenta och relevanta styrelseledamöter till bolagen. Styrelsernas arbete och sammansättning utvärderas löpande relaterat till bolagens risker och utveckling.

Under verksamhetsåret har flera insatser gjorts för att ytterligare förstärka hållbarhetsarbetet i Industrifondens hela investeringsprocess genom bland annat utbildningsinsatser, förtydligt ansvar samt förstärkt metodstöd.

Miljöpåverkan

Med hänsyn till den begränsade storleken på Industrifondens egen organisation samt verksamhetens karaktär bedöms fondens direkta påverkan på människa och miljö vara relativt liten. Däremot är den indirekta hållbarhetspåverkan större, då alla de bolag Industrifonden investerat i har egen direkt påverkan på människa och miljö.

Antaganden gällande miljöarbetet beskrivs i Industrifondens hållbarhetspolicy. När det är möjligt används tekniska lösningar istället för fysiska möten. När resor däremot är nödvändiga ska om möjligt alternativ med minst miljöpåverkan väljas. Under 2019 gjordes 196 (288) tjänsteresor med flyg med ett sammanlagt koldioxidutsläpp på 26,0 (38,7) ton. Sedan 2013 klimatkompenserar Industrifonden för flygresor.

Industrifondens process för systematiskt hållbarhetsarbete

1. INFÖR INVESTERING

- Teaser
- Preview
- Partiell due diligence
- Investerings-PM
- Utökad due diligence

Förstå verksamheten

2. ÄGANDE

- Nomineringsarbete
- Styrelsedirektiv
- Ägarplan
- 100-dagarsprogram
- Årshjul

**Kravställa
Professionalisera
Realisera**

3. EXIT

- Säljarens due diligence
- Prospekt

**Optimera
Maximera**

Det är av stor vikt att hållbarhetsaspekter integreras i hela investeringsprocessen, från första utvärdering till exit. Genom aktivt ägande och styrelsearbete vill Industrifonden påverka portföljbolagens hållbarhetsarbete.

Industrifondens bidrag till FN:s globala mål

Industrifonden har kartlagt verksamheten i förhållande till FN:s globala mål för hållbar utveckling (Agenda 2030). Genom investeringar samt genom aktivt ägarskap bedöms Industrifonden och dess portföljbolag bidra till FN:s mål 5, 8, 9 samt 17.



Jämställdhet för Industrifonden innebär att arbeta för att öka mångfalden i portföljbolagen. Genom anständiga arbetsvillkor och ekonomisk tillväxt bidrar Industrifonden till att stärka kapacitet för innovation och ekonomisk tillväxt i små och medelstora bolag. Genom hållbar industriell utveckling kan Industrifondens portföljbolag uppnå effektiv resursanvändning. Vidare kan Industrifonden genom gränsöverskridande internationella partnerskap öka innovationskapaciteten.

Genom Industrifondens fokus på marknadsområdena Technology och Life Science bidrar Industrifondens portföljbolag i huvudsak till FN:s globala mål 3 och 7.



Genom investeringar i bolag som arbetar med innovationer inom bioteknik, medicinsk utrustning och digital hälsa bidrar Industrifonden, potentiellt, indirekt till ökad hälsa och välbefinnande (mål 3) i samhället. Genom investeringar i ny teknik såsom mjukvara, automation, AI, blockchain och nya material är Industrifonden med och bidrar till möjligheter att skapa hållbar energi för alla (mål 7).

Industrifonden kan spela denna roll i kraft av ett stort nätverk av relevanta personer, företag och institutioner över hela Sverige och även internationellt. Industrifondens medarbetare använder sig av, underhåller och utvecklar detta nätverk, nationellt och internationellt, i syfte att göra affärer för Industrifonden och främja varumärket.

Framtida utveckling

Industrifondens verksamhet inriktas på att åstadkomma en god värdetillväxt i de portföljbolag där Industrifonden är delägare och att göra ny- och följdinvesteringar inom prioriterade områden.

En stark balansräkning och god likviditet möjliggör för närvarande en hög ambitionsnivå för nya investeringar kommande år. Industrifonden arbetar för att kontinuerligt utveckla och stärka samarbetet med offentliga och privata finansiärer, inklusive internationella aktörer, i syfte att attrahera mer kapital till Industrifondens portföljbolag.

Genom kontinuerligt utvecklingsarbete, upprätthållande av en hög investeringstakt och ett stort fokus på värdeutveckling i befintliga investeringar samt på att realisera kassaflöden från dessa, säkerställer Industrifonden sitt långsiktiga uppdrag.

Över tiden kommer portföljbolagen att avyttras varigenom Industrifonden successivt tillförs resurser för nyinvesteringar.

Hållbarhetsrapportering enligt årsredovisningslagen

Område	Upplysningskrav	Miljö	Personal	Sociala förhållanden	Mänskliga rättigheter	Antikorruption
Affärsmodell	"Hållbarhetsrapporten ska beskriva företagets affärsmodell"	Sid 2 "Verksamhetens fokus"				
Policy	"Hållbarhetsrapporten ska beskriva den policy som företaget tillämpar i frågorna, inklusive de granskningsförfaranden som har genomförts"	Sid 8 "Miljöpåverkan"	Sid 7-8 "Diskriminering och jämställdhet" och "Aktivt och ansvarsfullt ägande"		Sid 7 "God affärsetik"	
Resultatet av policyn	"Hållbarhetsrapporten ska beskriva resultatet av policyn"	Sid 8 "Miljöpåverkan"	Sid 7-8 "Diskriminering och jämställdhet" och "Aktivt och ansvarsfullt ägande"		Sid 7 "God affärsetik"	
Väsentliga risker	"Hållbarhetsrapporten ska beskriva de väsentliga risker som rör frågorna och är kopplade till företagets verksamhet inklusive, när det är relevant, företagets affärsförbindelser, produkter eller tjänster som sannolikt får negativa konsekvenser"	Sid 8 "Miljöpåverkan"	Sid 7-8 "Diskriminering och jämställdhet" och "Aktivt och ansvarsfullt ägande"		Sid 7 "God affärsetik"	
Hantering av risker	"Hållbarhetsrapporten ska beskriva hur företaget hanterar riskerna"	Sid 8 "Miljöpåverkan"	Sid 7-8 "Diskriminering och jämställdhet" och "Aktivt och ansvarsfullt ägande"		Sid 7 "God affärsetik"	
Resultatindikatorer	"Hållbarhetsrapporten ska beskriva centrala resultatindikatorer som är relevanta för verksamheten"	Sid 8 "Miljöpåverkan"	Sid 7-8 "Diskriminering och jämställdhet" och "Aktivt och ansvarsfullt ägande"		Sid 7 "God affärsetik"	

RESULTATRÄKNING

(Belopp i TSEK)

	Not	2019-07-01 2020-06-30	2018-07-01 2019-06-30
Rörelsens intäkter			
Aktieutdelning		–	52 856
Realisationsvinster		517 057	244 271
Ränteintäkter		8 561	1 117
Övriga rörelseintäkter	1	1 350	3 235
Summa rörelseintäkter		526 968	301 479
Rörelsens kostnader			
Värderegleringar	2,3,9	–97 239	–235 876
Realisationsförluster		–46 230	–190 357
Personalkostnader	4	–49 754	–46 366
Övriga externa kostnader	6	–30 969	–27 500
Avskrivningar och nedskrivningar av materiella anläggningstillgångar	7	–1 396	–1 352
Summa rörelsekostnader		–225 588	–501 451
RÖRELSERESULTAT		301 380	–199 972
Resultat från finansiella investeringar			
Resultat från placeringsverksamheten	8	27 725	50 559
Resultat från finansiella investeringar		27 725	50 559
Resultat efter finansiella poster		329 105	–149 413
ÅRETS RESULTAT		329 105	–149 413

BALANSRÄKNING

(Belopp i TSEK)

TILLGÅNGAR	Not	2020-06-30	2019-06-30
Anläggningstillgångar			
<i>Materiella anläggningstillgångar</i>			
Inventarier	7	2 727	3 672
Summa materiella anläggningstillgångar		2 727	3 672
<i>Finansiella anläggningstillgångar</i>			
Aktier och andelar	2	2 147 823	2 056 181
Lånefordringar	3	154 029	124 366
Andra långfristiga fordringar	9	–	1 001
Summa finansiella anläggningstillgångar		2 301 852	2 181 548
Summa anläggningstillgångar		2 304 579	2 185 220
Omsättningstillgångar			
<i>Kortfristiga fordringar</i>			
Övriga fordringar		4 325	3 262
Förutbetalda kostnader och upplupna intäkter	10	4 865	4 588
Summa kortfristiga fordringar		9 190	7 850
Kortfristiga placeringar	11	2 168 443	1 971 813
Kassa och bank		81 013	62 312
Summa omsättningstillgångar		2 258 646	2 041 975
SUMMA TILLGÅNGAR		4 563 225	4 227 195

BALANSRÄKNING

(Belopp i TSEK)

EGET KAPITAL OCH SKULDER	Not	2020-06-30	2019-06-30
Eget kapital			
<i>Bundet eget kapital</i>			
Erhållna statsmedel		1 603 265	1 603 265
Summa bundet eget kapital		1 603 265	1 603 265
<i>Fritt eget kapital</i>			
Balanserad vinst		2 606 150	2 755 563
Årets resultat		329 105	-149 413
Summa fritt eget kapital		2 935 255	2 606 150
Summa eget kapital		4 538 520	4 209 415
Skulder			
<i>Kortfristiga skulder</i>			
Leverantörsskulder		2 776	3 095
Övriga skulder	12	1 292	910
Upplupna kostnader och förutbetalda intäkter	13	20 637	13 775
Summa kortfristiga skulder		24 705	17 780
SUMMA EGET KAPITAL OCH SKULDER		4 563 225	4 227 195

KASSAFLÖDEANALYS

(Belopp i TSEK)

	Not	2019-07-01 2020-06-30	2018-07-01 2019-06-30
Den löpande verksamheten			
Rörelseresultat		301 380	-199 972
<i>Justeringar för poster som inte ingår i kassaflödet:</i>			
Avskrivningar och nedskrivningar av materiella anläggningstillgångar	7	1 396	1 352
Erhållen ränta		-8 453	-924
Värderegleringar aktier och andelar	2	104 911	234 910
Värderegleringar av lånefordringar och andra långfristiga fordringar	3	-7 672	966
Realiserat resultat materiella anläggningstillgångar		6	20
Realiserat resultat investeringsverksamheten		-470 826	-53 913
Kassaflöde från den löpande verksamheten före förändringar av rörelsekapital		-79 258	-17 561
Förändringar i rörelsekapital			
Minskning(+)/ökning(-) av rörelsefordringar		-1 340	448
Minskning(-)/ökning(+) av rörelseskulder		6 925	-40 317
Kassaflöde från den löpande verksamheten		-73 673	-57 430
Investeringsverksamheten			
Förvärv av materiella anläggningstillgångar	7	-458	-57
Avyttring av materiella anläggningstillgångar		-	-
Förvärv av andelar i portföljbolag	2	-347 170	-238 033
Avyttringar av andelar i portföljbolag		751 122	259 328
Förvärv av lånefordringar och andra långfristiga fordringar	3	-148 522	-80 761
Erhållen amortering från lånefordringar och andra långfristiga fordringar	3	6 307	30 867
Kassaflöde från investeringsverksamheten		261 279	-28 656
Placeringsverksamheten		27 725	50 559
Kassaflöde från placeringsverksamheten		27 725	50 559
Årets kassaflöde		215 331	-35 527
Likvida medel vid årets början		2 034 125	2 069 652
Likvida medel vid årets slut		2 249 456	2 034 125

FÖRÄNDRING I EGET KAPITAL

(Belopp i TSEK)

	Bundet eget kapital	Fritt eget kapital		Totalt eget kapital
	Erhållna statsmedel	Balanserat resultat	Årets resultat	
Ingående balans per 1 juli 2018	1 603 265	2 679 333	76 230	4 358 828
Disposition föregående års resultat		76 230	-76 230	0
Årets resultat			-149 413	-149 413
Eget kapital per 2019-06-30	1 603 265	2 755 563	-149 413	4 209 415
Ingående balans per 1 juli 2019	1 603 265	2 755 563	-149 413	4 209 415
Disposition föregående års resultat		-149 413	149 413	0
Årets resultat			329 105	329 105
Eget kapital per 2020-06-30	1 603 265	2 606 150	329 105	4 538 520

TILLÄGGSUPPLYSNINGAR

samtliga belopp i TSEK, om ej annat anges

Allmänt

Stiftelsens räkenskapsår ska omfatta tiden den 1 juli till den 30 juni och styrelsen ska årligen senast den 1 oktober till regeringen avge årsredovisning bestående av förvaltningsberättelse, resultaträkning, balansräkning och kassaflödesanalys som upprättas genom indirekt metod.

Redovisningsprinciper och värderingsprinciper

Stiftelsen tillämpar Årsredovisningslagen (1995:1554) och Bokföringsnämndens allmänna råd BFNAR 2012:1 Årsredovisning och koncernredovisning ("K3").

Intäkter

Intäkter redovisas till det verkliga värdet av den ersättning som erhållits eller kommer att erhållas, med avdrag för mervärdesskatt, rabatter, returer och liknande avdrag.

Utdelningsintäkter, royalties och realisationsvinster redovisas när ägarens rätt att erhålla betalning har fastställts. Ränteintäkter redovisas fördelat över löptiden med tillämpning av effektivräntemetoden. Effektivräntan är den ränta som gör att nuvärdet av alla framtida in- och utbetalningar under räntebindingstiden blir lika med det redovisade värdet av fordran.

Erhållna optionspremier redovisas som en förutbetalad intäkt tills optionerna utnyttjas eller förfaller. Om optionerna utnyttjas blir premien en del av rearesultatet av försäljningen av aktierna ifråga. Om de förfaller redovisas premien som intäkt när de förfaller.

Resultat från placeringsverksamheten

Under rubriken Resultat från placeringsverksamheten ingår intäkter respektive kostnader som direkt hänför sig till nettoavkastning från kortfristiga placeringar. Ränteintäkter periodiseras över tiden, medan avkastning avseende utdelningar och dylikt redovisas när ägarens rätt att erhålla betalning har fastställts.

Ersättningar till anställda

Ersättningar till anställda i form av löner, rörlig ersättning, betald semester, betald sjukfrånvaro och dylikt samt pensioner redovisas i takt med intjänandet.

Pensioner

Industrifondens pensionsförpliktelser enligt allmän pensionsplan tryggas genom en försäkring i Alecta vilken är en förmånsbestämd plan som omfattar flera arbetsgivare.

Industrifonden har inte tillgång till sådan information som gör det möjligt att redovisa denna plan som en förmånsbestämd plan, varför den redovisas som en avgiftsbestämd plan.

VD har genom utfästelse i anställningsavtal en premiebaserad tjänstepensionsförmån. Industrifondens utfästelse är att erlagga premie till vald försäkringsgivare. Premiebetalning kvarstår under eventuell uppsägningstid.

För vissa personalgrupper tillåts så kallade alternativa pensionslösningar inom ramen för ITP-planen. Samtliga av dessa är premiebestämda och tryggas genom tecknade försäkringar i försäkringsbolag.

Inkomstskatter

Industrifonden är skattebefriad enligt 7 kap. 17 § Inkomstskattelagen (1999:1229).

Materiella anläggningstillgångar

Materiella anläggningstillgångar, bestående av inventarier, redovisas till anskaffningsvärde efter avdrag för ackumulerade avskrivningar och eventuella nedskrivningar.

Anskaffningsvärdet består av inköpspriset och utgifter som är direkt hänförliga till förvärvet för att bringa den på plats och i skick att användas. Tillkommande utgifter inkluderas endast i tillgången eller

redovisas som en separat tillgång, när det är sannolikt att framtida ekonomiska fördelar som är förknippade med posten kommer att tillfalla Industrifonden och att anskaffningsvärdet för densamma kan mätas på ett tillförlitligt sätt. Alla övriga kostnader för reparationer och underhåll samt tillkommande utgifter redovisas i resultaträkningen i den period då de uppkommer.

Då skillnaden i förbrukningen av en materiell anläggningstillgångs betydande komponenter bedöms vara väsentlig, delas tillgången upp på dessa komponenter.

Avskrivningar på materiella anläggningstillgångar kostnadsförs så att tillgångens anskaffningsvärde, eventuellt minskat med beräknat restvärde vid nyttjandeperiodens slut, skrivs av linjärt över dess bedömda nyttjandeperiod. Om en tillgång har delats upp på olika komponenter skrivs respektive komponent av separat över dess nyttjandeperiod. Avskrivning påbörjas när den materiella anläggningstillgången kan tas i bruk. Materiella anläggningstillgångars nyttjandeperioder uppskattas till 3 - 5 år.

Bedömda nyttjandeperioder och avskrivningsmetoder omprövas om det finns indikationer på att förväntad förbrukning har förändrats väsentligt jämfört med uppskattningen vid föregående balansdag. Då Industrifonden ändrar bedömning av nyttjandeperioder, omprövas även tillgångens eventuella restvärde. Effekten av dessa ändringar redovisas framåtriktat.

Finansiella anläggningstillgångar

Aktier och andelar

I investeringsverksamheten innehar Industrifonden aktier och andelar i företag vilka innehav är av långsiktig karaktär. Såväl noterade som onoterade aktier redovisas därför som finansiell anläggningstillgång. Aktier och andelar redovisades som finansiell anläggningstillgång värderas till anskaffningsvärde. Individuell nedskrivning sker ifall stadigvarande värdenedgång bedöms föreligga.

Vid värdering av aktier tillämpas individuell värdering. Har en ny finansiering eller delförsäljning till en oberoende part ägt rum, ska värderingen bygga på transaktionspriset. Särskild hänsyn tas till preferensstrukturer. Värdering av aktier sker löpande.

Vid delförsäljning av aktier av samma slag, som köpts vid olika tillfällen och till olika kurser, tillämpas genomsnittsmetoden vid beräkning av anskaffningsvärdet.

Vid beräkning av nettoförsäljningsvärde tas hänsyn till utställda optioner och konvertibla skuldebrev.

Värdet för ett bolag som tidigare skrivits ned kan reverseras om värdet åter stigit. Reversering av nedskrivning görs inte utöver anskaffningsvärdet.

Om köpoptioner har ställts ut som ger innehavaren en rätt att förvärva aktier under en viss period till ett förutbestämt pris så bedöms innehavet i det underliggande aktieinnehavet och optionerna tillsammans utgöra en värdepappersportfölj som redovisas och värderas gemensamt. Detta innebär att nedskrivningsbehov prövas gemensamt för dem. Värdeförändringarna på aktierna realiserar vid lösen, och premien redovisas då i redovisningen, alternativt när optionerna förfaller om optionsinnehavaren aldrig löser in optionen.

Lånefordringar

Lånefinansiering omfattar lånefordringar och engagemang som konvertibla lån och lån förenade med optionsrätt till nyteckning. Redovisning av lånefordringar sker till upplupet anskaffningsvärde. Under värderegleringar redovisas förutom så kallade eftergivna lånefordringar även fordringar på företag som gått i konkurs, samt värderegleringar för befarade kreditförluster.

Värderegleringar för befarade kreditförluster av lånefordringar görs löpande enligt bedömningskriterier som finns definierade i Industrifondens kredithanteringspolicy.

Kortfristiga placeringar

Placeringar i andra värdepapper ska inom placeringsverksamheten redovisas som omsättningstillgång under rubriken Kortfristiga placeringar. Placeringarna betraktas som en portfölj avseende ränte- och hedgefonder respektive aktiefonder. Industrifonden har valt att tillämpa kollektiv värdering avseende de kortfristiga placeringarna då syftet är att uppnå riskspridning. Värdering sker till det lägsta av anskaffningsvärdet och marknadsvärdet.

Likvida medel

Likvida medel inkluderar kassamedel och disponibla tillgodohavanden hos banker och andra kreditinstitut samt andra kortfristiga likvida placeringar som lätt kan omvandlas till kontanter och är föremål för en obetydlig risk för värdefluktuationer. För att klassificeras som likvida medel får löptiden inte överskrida tre månader från tidpunkten för förvärvet.

Eventualförpliktelser

En eventalförpliktelse är en möjlig förpliktelse till följd av inträffade händelser och vars förekomst endast kommer att bekräftas av att en eller flera osäkra framtida händelser, som inte helt ligger inom företagets kontroll, inträffar eller uteblir, eller en befintlig förpliktelse till följd av inträffade händelser, men som inte redovisas som skuld eller avsättning eftersom det inte är sannolikt att ett utflöde av resurser kommer att krävas för att reglera förpliktelsen eller förpliktelsens storlek inte kan beräknas med tillräcklig tillförlitlighet.

Eventualtillgångar

En eventualtillgång är en möjlig tillgång till följd av inträffade händelser och vars förekomst endast kommer att bekräftas av att en eller flera osäkra framtida händelser, som inte helt ligger inom företagets kontroll, inträffar eller uteblir. En eventualtillgång redovisas inte som en tillgång i balansräkningen.

Garantier och borgensåtaganden

Utfästelser redovisas som eventalförpliktelser. Erhållen ersättning för utfästelser samt kostnader för utfallande åtaganden redovisas i resultaträkningen under rubriken Rörelseresultat.

Kassaflödesanalys

Kassaflödesanalysen visar Industrifondens förändringar av stiftelsens likvida medel under räkenskapsåret. Kassaflödesanalysen har upprättats enligt indirekt metod. Det redovisade kassaflödet omfattar endast transaktioner som medfört in- och utbetalningar.

Viktiga uppskattningar och bedömningar

Nedan redogörs för de viktigaste antagandena om framtiden, och andra viktiga källor till osäkerhet i uppskattningar per balansdagen. Dessa kan innebära en betydande risk för väsentliga justeringar i redovisade värden för tillgångar och skulder under nästa räkenskapsår.

Värdering av aktier och andelar i investeringsverksamheten

Industrifonden investerar i tidiga, riskfyllda och kapitalkrävande faser i unga företag. Innehavstiderna är i allmänhet långa. Andelsinnehaven värderas till anskaffningsvärde men justeras då varaktig värdenedgång bedöms föreligga. En reversering av tidigare nedskrivning kan ske till högst anskaffningsvärdet om värdet bedöms ha stigit. Översyn av värden sker löpande per individuellt innehav. Bedömningen görs utifrån en rad faktorer som t ex utveckling i bolaget, konkurrenssituation, marknad och finansieringsförutsättningar. Om det genomförts en relevant finansiering eller transaktion på "arm-längds avstånd" för andelar i portföljbolag beaktas detta i första hand vid värderingen.

NOTER

samtliga belopp i TSEK, om ej annat anges

Not 1 Övriga rörelseintäkter

	2019/2020	2018/2019
Övrigt	1 350	3 235
SUMMA ÖVRIGA RÖRELSEINTÄKTER	1 350	3 235

Övriga rörelseintäkter består huvudsakligen av vidarefakturerade kostnader.

Not 2 Aktier och andelar

	2020-06-30	2019-06-30
Ingående anskaffningsvärde	2 682 446	2 718 391
Årets förvärv av aktier och andelar	347 170	238 033
Konverteringar lån till aktier	129 781	13 873
Omklassificeringar	-797	-5 913
Årets försäljningar	-448 714	-281 938
Utgående ackumulerade anskaffningsvärden	2 709 886	2 682 446
Ingående värdereregleringar	-626 265	-447 588
Årets försäljningar	169 113	56 233
Årets värdereregleringar	-104 911	-234 910
Utgående ackumulerade värdereregleringar	-562 063	-626 265
UTGÅENDE REDOVISAT VÄRDE	2 147 823	2 056 181

Under året har Industrifonden ställt ut köpoptioner i ett av portföljbolagen. Optionen ger innehavaren en rätt att när som helst under löptiden, fram till 31 december 2021, förvärva andelar till ett förutbestämt pris. Marknadsvärdet för underliggande aktier för vilka optionen ställts ut överstiger Industrifondens anskaffningsvärde.

Företagets namn, organisationsnummer	Kapitalandel %	Röstandel %	Antal andelar	Redovisat värde	
				2020-06-30	2019-06-30
Adfenix AB, 556951-2451	15,90	15,89	647 690		
Airsonett Holding AB, 556874-1739	33,00	33,45	8 645 894		
AMRA Medical AB, 556804-3227	33,39	33,39	140 954		
Apica AB, 556676-4121	26,89	26,89	57 389 621		
Athera Biotechnologies AB, 556620-6859	40,08	40,08	3 515 253		
Avidicare Holding AB, 556894-3947	32,72	32,72	8 158 642		
Barnebys Group AB, 556839-6062	22,52	22,52	88 890		
BoMill AB, 556556-4332 ¹⁾	30,31	30,31	12 515		
Bonesupport Holding AB, 556802-2171 ¹⁾	7,44	7,57	4 787 806		
Burt AB, 556781-4537	-	-	-		
Calliditas Therapeutics AB, 556659-9766 ¹⁾	14,91	14,91	5 772 995		
Combinostics OY, 2631684-7	14,92	14,92	3 037		
Crosser Technologies AB, 559074-8975	14,10	14,10	1 269 184		
Dbvis Software AB, 556591-6508	25,00	25,00	304		
Detail Merchandising Online DMO AB, 559013-5165	15,00	15,00	38 169		
DPOrganizer AB, 559018-1730	14,13	14,13	131 442		
eBuilder AB, 556636-9640	15,06	15,06	1 817 541		
Elypta AB, 559112-1214	12,50	12,50	1 468 408		
Fast Travel Games AB, 559055-6865	17,00	16,74	9 276		
FishBrain AB, 556796-5370	11,00	11,00	182 855		
Flexenclosure AB (publ), 556708-2028	3	3	856 585		
Footway Group AB, 556818-4047 ¹⁾	11,14	4,80	9 625 688		
Formulate AB, 556939-6129	20,60	20,60	269 724		
Freemelt AB, 559097-0215	14,71	14,71	17 277		
Funnel Holding AB, 556731-9248	11,34	11,34	47 758 093		
Fyndiq AB, 556792-1712	-	-	-		

1) Bolaget är publikt

NOTER

samtliga belopp i TSEK, om ej annat anges

Forts. Not 2 Företagets namn, organisationsnummer	Kapitalandel %	Röstandel %	Antal andelar	Redovisat värde	
				2020-06-30	2019-06-30
Gesynta Pharma AB, 559103-6628	14,89	14,89	26 627		
Havre Global AB, 559081-1989	5,00	5,06	814 623		
InDex Pharmaceuticals Holding AB, 559067-6820 ¹⁾	14,49	14,49	12 865 296		
Ingrid Cloud AB, 556993-4689	15,30	15,30	1 706 001		
inriver AB, 556650-5573	14,91	14,91	6 327 693		
Itrim Holding AB, 556730-4398	–	–	–		
Kiselkarbid i Stockholm AB, 559105-9794	15,14	15,14	215 194		
Lexly AB, 556669-0102	20,78	20,78	8 391		
Medtentia International Ltd OY, 2262355-9	38,29	38,29	1 024 821		
Meniga Ltd, 8822710	8,68	8,68	12 280		
Micvac AB, 556578-8501	30,70	30,70	180 803		
Nextory AB, 556708-4149	27,84	27,84	3 514		
Now Interact Nordic AB, 556800-7370	19,22	19,22	5 725 879		
Nuevolution AB (publ), 559026-4304	–	–	–		
NuvoAir AB, 556924-7686	10,47	10,47	13 170		
Oncopeptides AB, 556596-6438 ¹⁾	13,39	13,39	7 420 805		
OxThera AB (publ), 556681-5667	11,44	11,44	3 106 819		
poLight ASA, 988862703 ¹⁾	11,59	11,59	1 048 825		
Qapital Insight AB (publ), 556903-1338	13,12	13,12	583 232		
SaltX Technology Holding AB, 556917-6596 ¹⁾	22,05	22,05	19 391 041		
ScandiNova Systems AB, 556616-3605	32,28	32,28	475 113		
ShardSecure Inc, 83-3285978	12,80	12,80	1 666 666		
Smartfish AS, 983032958	30,02	30,02	6 724 637		
Soundtrack your brand Sweden AB, 556922-0014	15,25	15,25	104 418		
Starcounter AB, 556588-3278	–	–	–		
Storegate AB, 556623-6179	18,00	17,67	1 010		
Trialbee AB, 556814-3019	43,38	43,38	186 152		
Umecrine AB, 556582-0684	–	–	–		
Zaplox AB, 556816-4460 ¹⁾	8,91	8,91	3 540 876		
Summa aktiva bolag				2 142 065	2 050 423
Aktiverade förvärvskostnader				5 758	5 758
SUMMA AKTIER OCH ANDELAR REDOVISAT VÄRDE				2 147 823	2 056 181

1) Bolaget är publikt

Uppgifter om årets resultat och eget kapital enligt respektive bolags senast fastställda årsredovisning, i de bolag där Industrifondens kapitalandel överstiger 20 procent.

Företagets namn	Organisationsnummer	Säte	Årets resultat	Eget kapital
Airsonett Holding AB	556874-1739	Ängelholm	-9 974	67 802
AMRA Medical AB	556804-3227	Linköping	-24 541	31 198
Apica AB	556676-4121	Stockholm	-21 971	156 289
Athera Biotechnologies AB	556620-6859	Stockholm	-28 343	30 435
Avidicare Holding AB	556894-3947	Lund	-7 140	29 039
Barnebys Group AB	556839-6062	Stockholm	-32 039	82 898
BoMill AB	556556-4332	Malmö	-25 480	13 717
Dbvis Software AB	556591-6508	Stockholm	10 671	10 895
Formulate AB	556939-6129	Stockholm	-5 839	43 023
Lexly AB	556669-0102	Stockholm	-11 227	21 457
Medtentia International Ltd OY	2262355-9	Espoo, Finland	-43 733	28 692
Micvac AB	556578-8501	Mölnådal	-5 272	10 134
Nextory AB	556708-4149	Stockholm	-5 064	23 363
SaltX Technology Holding AB	556917-6596	Stockholm	-92 405	283 664
ScandiNova Systems AB	556616-3605	Uppsala	-6 585	113 998
Smartfish AS	983032958	Oslo, Norge	-35 244	38 041
Trialbee AB	556814-3019	Malmö	-37 469	-13 188

NOTER

samtliga belopp i TSEK, om ej annat anges

Not 3 Lånefordringar

	2020-06-30	2019-06-30
Ingående anskaffningsvärde	132 038	68 810
Årets tillkommande lån	156 975	81 684
Årets amorteringar	-500	-2 949
Årets konverteringar till aktier	-129 781	-13 873
Årets avskrivna lån	-5 500	-7 547
Omklassificeringar	797	5 913
Utgående anskaffningsvärden	154 029	132 038
Ingående värderegleringar	-7 672	-6 626
Årets värderegleringar	7 672	-1 046
Utgående värderegleringar	0	-7 672
UTGÅENDE REDOVISAT VÄRDE	154 029	124 366

Not 4 Personal

	2019/2020		2018/2019	
Medelantal anställda	Medelantal anställda	Varav antal män	Medelantal anställda	Varav antal män
Stockholm	20	11	18	11
TOTALT MEDELANTAL ANSTÄLLDA	20	11	18	11
Fördelning ledande befattningshavare per balansdagen				
Styrelseledamöter	7	4	7	4
Ledande befattningshavare – VD	1	1	1	1
	2019/2020		2018/2019	
	Löner och andra ersättningar	Sociala avgifter (varav pensionskostnader)	Löner och andra ersättningar	Sociala avgifter (varav pensionskostnader)
Styrelsearvode	758	238	401	126
Utskottsarvode	80	25	435	137
Ledande befattningshavare – VD	4 145	2 961	4 106	2 889
Övriga anställda	21 934	14 151	22 213	14 908
TOTALT LÖNER, SOCIALA KOSTNADER OCH PENSIONER	26 917	17 375	27 155	18 060
varav pensioner ledande befattningshavare		(1 335)		(1 287)
varav pensioner övriga anställda		(5 616)		(6 463)

Till styrelsens ordförande och ledamöter utgår arvode enligt regeringens beslut. Styrelsen beslutar om ersättningar för ledamöter i utskottsarbetet. Ersättning till VD beslutas av styrelsen. Ersättningar till befattningshavare som rapporterar till VD beslutas av VD efter samråd med styrelsens ersättningsutskott.

Styrelseledamot, ledande befattningshavare eller övriga anställda har inte erhållit några andra ersättningar än de som framgår av ovan.

Alla anställda, utom VD som av styrelsen definierats som ledande befattningshavare, har en lön som består av en fast och en rörlig del. Kriterierna för den rörliga lönen bestäms varje år av styrelsen, på förslag från VD, och det är styrelsen som godkänner utfallet.

Den rörliga lönen är maximerad till 20 procent av grundlönen och utgör ett viktigt incitament för att uppnå de viktigaste målen för Industrifonden.

VD:s ersättning under räkenskapsåret uppgick till 4 145 (4 106) TSEK.

Av Industrifondens totala pensionskostnader avser 1 335 (1 287) TSEK VD. Andra ersättningar till VD uppgår tjänstebil till 32 (29) TSEK och sjukvårdsförmån till 5 (0) TSEK vilket ingår i ovanstående belopp.

VD har en pensionsförsäkring som utöver pensionsförmåner enligt lagen om allmän försäkring medför en kostnad om 30 procent av lön. Industrifonden och VD har en ömsesidig uppsägningstid om sex (6) månader.

NOTER

samtliga belopp i TSEK, om ej annat anges

Not 5 Uppllysning om transaktioner med närstående

Industrifondens styrelse utses av regeringen. Samtliga ledamöter i styrelsen är oberoende i förhållande till Industrifonden och dess ledning. Med hänsyn till Industrifondens näringspolitiska roll samverkar Industrifonden med en rad statliga och allmänna organisationer.

Finansieringen av portföljbolagen framgår av balansräkningen. Industrifonden erhåller en ränta på lånefordringar gentemot portföljbolagen vilket framgår av resultaträkningen. Samtliga transaktioner med portföljbolagen sker på marknadsmässiga villkor.

Not 6 Uppllysning om ersättning till revisorn

	2019/2020	2018/2019
Deloitte AB		
Revisionsuppdrag	731	660
Övriga tjänster	156	–
SUMMA	887	660

Med revisionsuppdrag avses revisorns ersättning för den lagstadgade revisionen. Arbetet innefattar granskningen av årsredovisningen och bokföringen, styrelsens och verkställande direktörens förvaltning samt arvode för revisionsrådgivning som lämnats i samband med revisionsuppdraget.

Övriga tjänster avser redovisningsfrågor.

Not 7 Inventarier

	2020-06-30	2019-06-30
Ingående anskaffningsvärden	6 197	6 161
Inköp	458	57
Försäljningar/utrangeringar	–223	–21
Utgående ackumulerat anskaffningsvärde	6 432	6 197
Ingående avskrivningar	–2 525	–1 173
Försäljningar/utrangeringar	216	–
Årets avskrivningar enligt plan	–1 396	–1 352
Utgående ackumulerade avskrivningar	–3 705	–2 525
UTGÅENDE PLANENLIGT RESTVÄRDE	2 727	3 672

Not 8 Resultat från placeringsverksamheten

	2019/2020	2018/2019
Aktiefonder	28 539	42 724
Räntebärande värdepapper	–814	7 835
RESULTAT FRÅN PLACERINGSVERKSAMHETEN	27 725	50 559

Resultatet från aktiefonder och räntebärande värdepapper är hänförligt till realisationsvinster. Kortfristiga placeringars fördelning och bokförda värden framgår av not 11.

NOTER

samtliga belopp i TSEK, om ej annat anges

Not 9 Andra långfristiga fordringar

	2020-06-30	2019-06-30
Redovisat värde vid årets ingång	1 001	1 000
Årets tillkommande fordringar	–	1
Årets avgående fordringar	–	–80
Årets avskrivningar	–1 001	–
Årets värderegleringar	–	80
UTGÅENDE REDOVISAT VÄRDE	0	1 001

Not 10 Förutbetalda kostnader och upplupna intäkter

	2020-06-30	2019-06-30
Upplupna intäkter placeringsverksamheten	1 863	1 768
Förutbetalda hyror	1 280	1 240
Förutbetalda licenser	929	892
Förutbetalda försäkringar	613	629
Förutbetalda kostnader övrigt	180	59
SUMMA	4 865	4 588

Not 11 Kortfristiga placeringar

	Anskaffningsvärde	Marknadsvärde	Redovisat värde 2020-06-30	Redovisat värde 2019-06-30
Räntebärande värdepapper				
Räntebärande	1 631 961	1 633 757	1 631 961	1 480 857
Summa räntebärande värdepapper	1 631 961	1 633 757	1 631 961	1 480 857
Aktiefonder				
Svenska aktiefonder	449 139	464 435	449 139	420 866
Globala aktiefonder	87 343	98 392	87 343	70 090
Summa aktiefonder	536 482	562 827	536 482	490 956
SUMMA KORTFRISTIGA PLACERINGAR	2 168 443	2 196 584	2 168 443	1 971 813

Kollektiv värdering tillämpas vid värdering av fondplaceringar och värdepapper då placeringarnas syfte är att uppnå riskspridning. Detta innebär att en nedgång i värdet i en enskild placering ej behöver ge anledning till någon nedjustering av det bokförda värdet så länge värdepappersportföljen totalt sett inom aktie- respektive ränteförvaltning är bokförd till ett värde som ej överstiger marknadsvärdet eller understiger anskaffningsvärdet. Om värdering istället skulle ske post för post skulle detta innebära en negativ resultat effekt om –1,9 (–2,9) MSEK.

Not 12 Övriga skulder

	2020-06-30	2019-06-30
Övrigt	1 292	910
SUMMA	1 292	910

NOTER

samtliga belopp i TSEK, om ej annat anges

Not 13 Upplupna kostnader och förutbetalda intäkter

	2020-06-30	2019-06-30
Upplupna personalkostnader	12 444	8 096
Upplupna advokatarvoden	981	830
Upplupna konsultarvoden	2 998	2 563
Upplupna revisionsarvoden	389	379
Upplupna kostnader övrigt	3 825	1 907
SUMMA	20 637	13 775

Not 14 Eventualtillgångar, eventualförpliktelser och ställda säkerheter

	2020-06-30	2019-06-30
Eventualtillgångar	Inga	Inga
Eventualförpliktelser	Inga	Inga
Ställda säkerheter	Inga	Inga

Not 15 Väsentliga händelser efter räkenskapsårets utgång

Under juli och augusti har Industrifonden tillförts drygt 460 MSEK till följd av delexits samt utdelning i konkurs.

UNDERSKRIFTER

Stockholm den 28 september 2020

Birgitta Stymne Göransson
Styrelseordförande

Lars Gatenbeck
Vice styrelseordförande

Åsa Hedin
Styrelseledamot

Daniel Kristiansson
Styrelseledamot

Charlotta Nilsson
Styrelseledamot

Christer Nilsson
Styrelseledamot

Bo Normark
Styrelseledamot

David Sonnek
Verkställande direktör

Vår revisionsberättelse har avgivits den 28 september 2020

Deloitte AB

Jonas Ståhlberg
Auktoriserad revisor

Daniel Wassberg
Auktoriserad revisor

REVISIONSBERÄTTELSE

Till styrelsen i Stiftelsen Industrifonden
Organisationsnummer 802009-0083

Rapport om årsredovisningen

Uttalanden

Vi har utfört en revision av årsredovisningen för Stiftelsen Industrifonden för räkenskapsåret 2019-07-01 – 2020-06-30 med undantag för hållbarhetsrapporten i förvaltningsberättelsen på sida 5-9.

Enligt vår uppfattning har årsredovisningen upprättats i enlighet med årsredovisningslagen och ger en i alla väsentliga avseenden rättvisande bild av stiftelsens finansiella ställning per den 30 juni 2020 och av dess finansiella resultat och kassaflöde för året enligt årsredovisningslagen. Våra uttalanden omfattar inte hållbarhetsrapporten i förvaltningsberättelsen på sida 5-9.

Förvaltningsberättelsen är förenlig med årsredovisningens övriga delar.

Grund för uttalanden

Vi har utfört revisionen enligt International Standards on Auditing (ISA) och god revisionssed i Sverige. Vårt ansvar enligt dessa standarder beskrivs närmare i avsnittet Revisorns ansvar. Vi är oberoende i förhållande till stiftelsen enligt god revisorssed i Sverige och har i övrigt fullgjort vårt yrkesetiska ansvar enligt dessa krav.

Vi anser att de revisionsbevis vi har inhämtat är tillräckliga och ändamålsenliga som grund för våra uttalanden.

Styrelsens och verkställande direktörens ansvar

Det är styrelsen och verkställande direktören som har ansvaret för att årsredovisningen upprättas och att den ger en rättvisande bild enligt årsredovisningslagen. Styrelsen och verkställande direktören ansvarar även för den interna kontroll som den bedömer är nödvändig för att upprätta en årsredovisning som inte innehåller några väsentliga felaktigheter, vare sig dessa beror på oegentligheter eller på misstag.

Vid upprättandet av årsredovisningen ansvarar styrelsen och verkställande direktören för bedömningen av stiftelsens förmåga att fortsätta verksamheten. Den uppger, när så är tillämpligt, om förhållanden som kan påverka förmågan att fortsätta verksamheten och att använda antagandet om fortsatt drift. Antagandet om fortsatt drift tillämpas dock inte om styrelsen avser att likvidera stiftelsen, upphöra med verksamheten eller inte har något realistiskt alternativ till att göra något av detta.

Revisorns ansvar

Våra mål är att uppnå en rimlig grad av säkerhet om huruvida årsredovisningen som helhet inte innehåller några väsentliga felaktigheter, vare sig dessa beror på oegentligheter eller på misstag, och att lämna en revisionsberättelse som innehåller våra uttalanden.

Rimlig säkerhet är en hög grad av säkerhet, men är ingen garanti för att en revision som utförs enligt ISA och god revisionssed i Sverige alltid kommer att upptäcka en väsentlig felaktighet om en sådan finns. Felaktigheter kan uppstå på grund av oegentligheter eller misstag och anses vara väsentliga om de enskilt eller tillsammans rimligen kan förväntas påverka de ekonomiska beslut som användare fattar med grund i årsredovisningen.

Som del av en revision enligt ISA använder vi professionellt omdöme och har en professionellt skeptisk inställning under hela revisionen. Dessutom:

- identifierar och bedömer vi riskerna för väsentliga felaktigheter i årsredovisningen, vare sig dessa beror på oegentligheter eller på misstag, utformar och utför granskningsåtgärder bland annat utifrån dessa risker och inhämtar revisionsbevis som är tillräckliga och ändamålsenliga för att utgöra en grund för våra uttalanden. Risken för att inte upptäcka en väsentlig felaktighet till följd av oegentligheter är

högre än för en väsentlig felaktighet som beror på misstag, eftersom oegentligheter kan innefatta agerande i maskopi, förfalskning, avsiktliga utelämnanden, felaktig information eller åsidosättande av intern kontroll.

- skaffar vi oss en förståelse av den del av stiftelsens interna kontroll som har betydelse för vår revision för att utforma granskningsåtgärder som är lämpliga med hänsyn till omständigheterna, men inte för att uttala oss om effektiviteten i den interna kontrollen.
- utvärderar vi lämpligheten i de redovisningsprinciper som används och rimligheten i styrelsens uppskattningar i redovisningen och tillhörande upplysningar.
- drar vi en slutsats om lämpligheten i att styrelsen använder antagandet om fortsatt drift vid upprättandet av årsredovisningen. Vi drar också en slutsats, med grund i de inhämtade revisionsbevisen, om huruvida det finns någon väsentlig osäkerhetsfaktor som avser sådana händelser eller förhållanden som kan leda till betydande tvivel om stiftelsens förmåga att fortsätta verksamheten. Om vi drar slutsatsen att det finns en väsentlig osäkerhetsfaktor, måste vi i revisionsberättelsen fästa uppmärksamheten på upplysningarna i årsredovisningen om den väsentliga osäkerhetsfaktorn eller, om sådana upplysningar är otillräckliga, modifiera uttalandet om årsredovisningen. Våra slutsatser baseras på de revisionsbevis som inhämtas fram till datumet för revisionsberättelsen. Dock kan framtida händelser eller förhållanden göra att en stiftelse inte längre kan fortsätta verksamheten.
- utvärderar vi den övergripande presentationen, strukturen och innehållet i årsredovisningen, däribland upplysningarna, och om årsredovisningen återger de underliggande transaktionerna och händelserna på ett sätt som ger en rättvisande bild.

Vi måste informera styrelsen om bland annat revisionens planerade omfattning och inriktning samt tidpunkten för den. Vi måste också informera om betydelsefulla iakttagelser under revisionen, däribland de betydande brister i den interna kontrollen som vi identifierat.

Rapport om andra krav enligt lagar och andra författningar

Uttalande

Utöver vår revision av årsredovisningen har vi även utfört en revision av styrelsens och verkställande direktörens förvaltning för Stiftelsen Industrifonden för räkenskapsåret 2019-07-01 – 2020-06-30.

Enligt vår uppfattning har styrelseledamöterna och verkställande direktören inte handlat i strid med stiftelselagen, stiftelseförordnandet eller årsredovisningslagen.

Vi tillstyrker att styrelsens ledamöter och verkställande direktören beviljas ansvarsfrihet för räkenskapsåret.

Grund för uttalande

Vi har utfört revisionen enligt god revisionssed i Sverige. Vårt ansvar enligt denna beskrivs närmare i avsnittet Revisorns ansvar. Vi är oberoende i förhållande till stiftelsen enligt god revisorssed i Sverige och har i övrigt fullgjort vårt yrkesetiska ansvar enligt dessa krav.

Vi anser att de revisionsbevis vi har inhämtat är tillräckliga och ändamålsenliga som grund för vårt uttalande.

Styrelsens och verkställande direktörens ansvar

Det är styrelsen och verkställande direktören som har ansvaret för förvaltningen enligt stiftelselagen och stiftelseförordnandet.

Revisorns ansvar

Vårt mål beträffande revisionen av förvaltningen, och därmed vårt uttalande, är att inhämta revisionsbevis för att med en rimlig grad av säkerhet kunna bedöma om någon styrelseledamot eller den verkställande direktören i något väsentligt avseende:

- företagit någon åtgärd eller gjort sig skyldig till någon försummelse som kan föranleda ersättningskyldighet mot stiftelsen eller om det finns skäl för entledigande, eller

- på något annat sätt handlat i strid med stiftelselagen, stiftelseförordnandet eller årsredovisningslagen.

Rimlig säkerhet är en hög grad av säkerhet, men ingen garanti för att en revision som utförs enligt god revisionsssed i Sverige alltid kommer att upptäcka åtgärder eller försummelser som kan föranleda ersättningskyldighet mot stiftelsen.

Som en del av en revision enligt god revisionsssed i Sverige använder vi professionellt omdöme och har en professionellt skeptisk inställning under hela revisionen. Granskningen av förvaltningen grundar sig främst på revisionen av räkenskaperna. Vilka tillkommande granskningsåtgärder som utförs baseras på vår professionella bedömning med utgångspunkt i risk och väsentlighet. Det innebär att vi fokuserar granskningen på sådana åtgärder, områden och förhållanden som är väsentliga för verksamheten och där avsteg och överträdelser skulle ha särskild betydelse för stiftelsens situation. Vi går igenom och prövar fattade beslut, beslutsunderlag, vidtagna åtgärder och andra förhållanden som är relevanta för vårt uttalande.

Revisorns yttrande avseende den lagstadgade hållbarhetsrapporten

Det är styrelsen som har ansvaret för hållbarhetsrapporten i förvaltningsberättelsen på sida 5-9 och för att den är upprättad i enlighet med årsredovisningslagen.

Vår granskning har skett enligt FARs rekommendation RevR 12 Revisorns yttrande om den lagstadgade hållbarhetsrapporten. Detta innebär att vår granskning av hållbarhetsrapporten har en annan inriktning och en väsentligt mindre omfattning jämfört med den inriktning och omfattning som en revision enligt International Standards on Auditing och god revisionsssed i Sverige har. Vi anser att denna granskning ger oss tillräcklig grund för vårt uttalande.

En hållbarhetsrapport har upprättats.

Stockholm den 28 september 2020
Deloitte AB

Jonas Ståhlberg
Auktoriserad revisor

Daniel Wassberg
Auktoriserad revisor

ADRESSER

STOCKHOLM

Industrifonden
Box 1163
111 91 Stockholm

Besöksadress:

Vasagatan 11
111 20 Stockholm
Telefon: 08-587 919 00